



滁州学院

CHUZHOU UNIVERSITY

滁州学院 WebVPN 使用手册

信息化建设与管理中心

2021 年 1 月

目 录

PC 端使用方式:	1
方式一: 综合服务门户一键登录 VPN.....	1
方式二: 通过浏览器登录 VPN.....	3
方式三: 通过客户端登录 VPN.....	8
移动端使用方式:	13
方式一: 通过“掌上蔚园”使用 VPN (访问办公 OA 为例)	13
方式二: 通过客户端使用 VPN (以 IOS 手机为例)	16

PC 端使用方式:

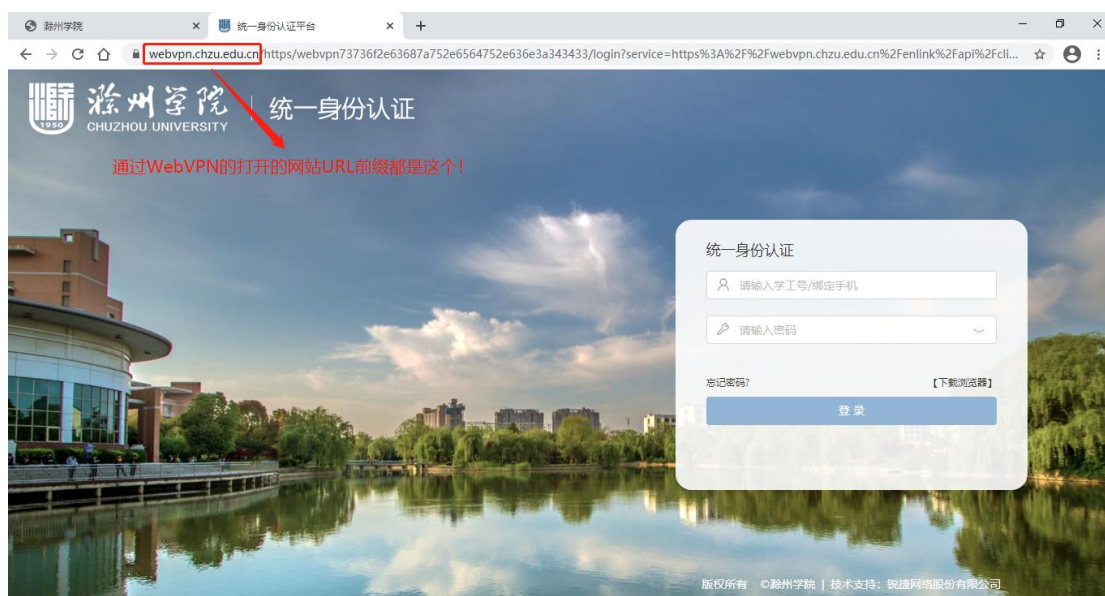
方式一：综合服务门户一键登录 VPN

背景：学校教职工在校外可以通过 WebVPN，正常访问综合服务门户的相关资源，如：办公 OA、网上办事等

I、如何访问“办公 OA”（以“办公 OA”为例）

1. 在浏览器中直接输入 <https://my0.chzu.edu.cn> 或者在学校主页 (www.chzu.edu.cn) 中点击“综合服务门户”图标；

2. 打开后，输入综合服务门户（统一身份认证）账号、密码即可登陆（注意：在地址栏处中会出现“webvpn.chzu.edu.cn”为前缀的 URL，通过 WebVPN 打开的任意网站都会有此前缀）；



3. 点击“业务系统” → “办公 OA”（注意：此界面不同用户界面显示可能不同）；

滁州学院 综合服务门户

友情提示
为保障良好的使用体验，建议使用谷歌、火狐、360浏览器的极速模式等登录综合服务门户网站。如有任何使用问题请及时与信息中心联系，电话0550-3510262。

应用大厅

- 活动报名
- 教学质量监控
- 校历
- 电子邮箱
- 到梦空间
- 校园问讯
- 失物招领
- 人事管理
- 材料报送
- 轻应用管理

业务系统

- 双创管理
- 网上办事
- 财务查询
- 智慧教室
- 智慧宿舍
- 毕业设计
- 泛雅教学
- 开放实验室
- 教务系统
- 智慧资助
- 采购平台
- 学工系统
- 办公OA
- 信息门户
- 图书管理
- 学科和技能竞赛
- 一卡通系统
- 网络自助服务

4. 输入账号、密码后，即可登陆老信息门户；

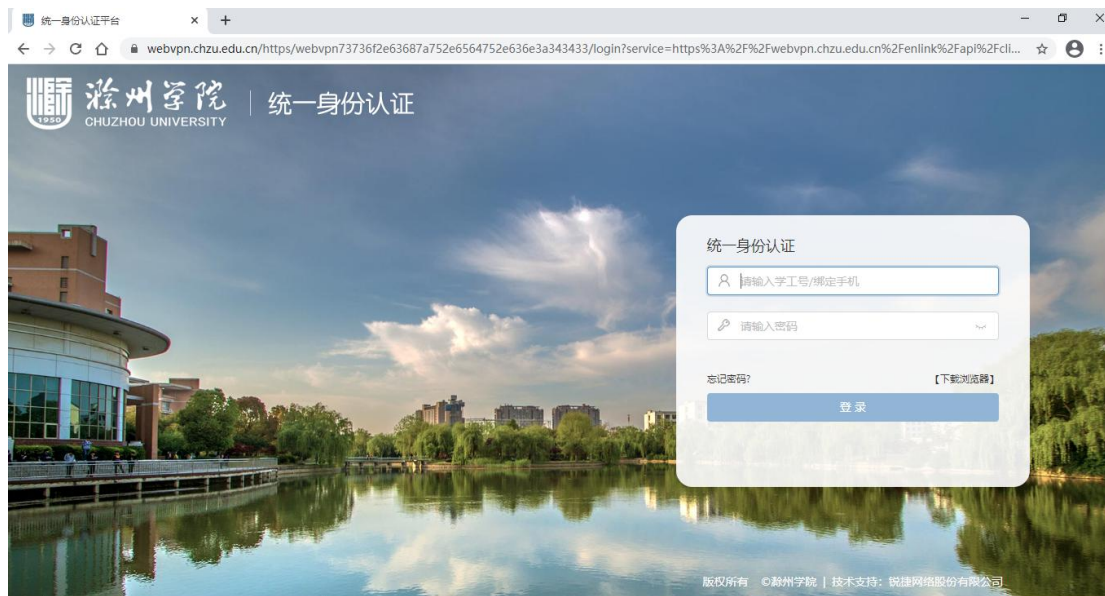


方式二：通过浏览器登录 VPN

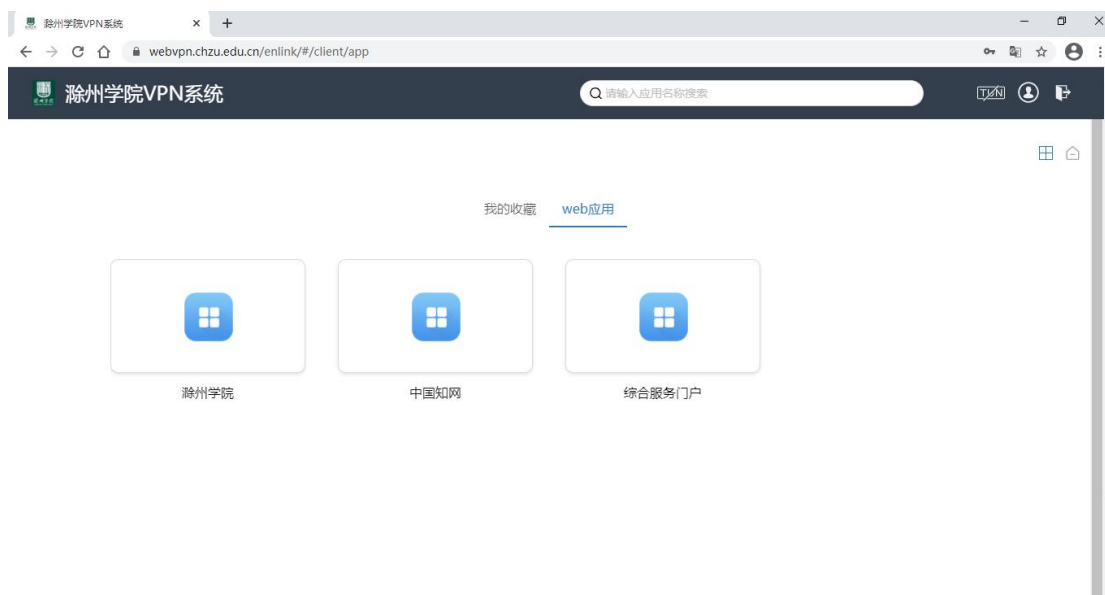
背景：学校教职工在校外可以直接使用浏览器访问校内部分 web 资源（仅能访问已添加的网站资源），如：滁州学院网站、中国知网、综合服务门户等。

I、如何访问图书资源（以“知网”为例）

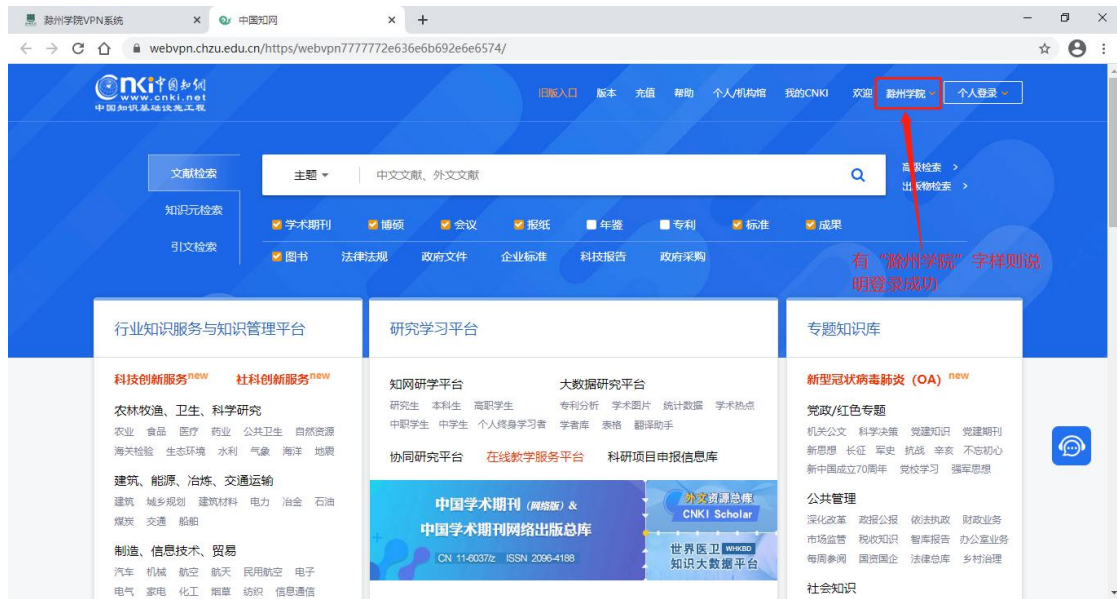
1. 输入网址 <https://webvpn.chzu.edu.cn> 进入统一身份认证平台，输入综合服务门户的（统一身份认证）账号、密码；



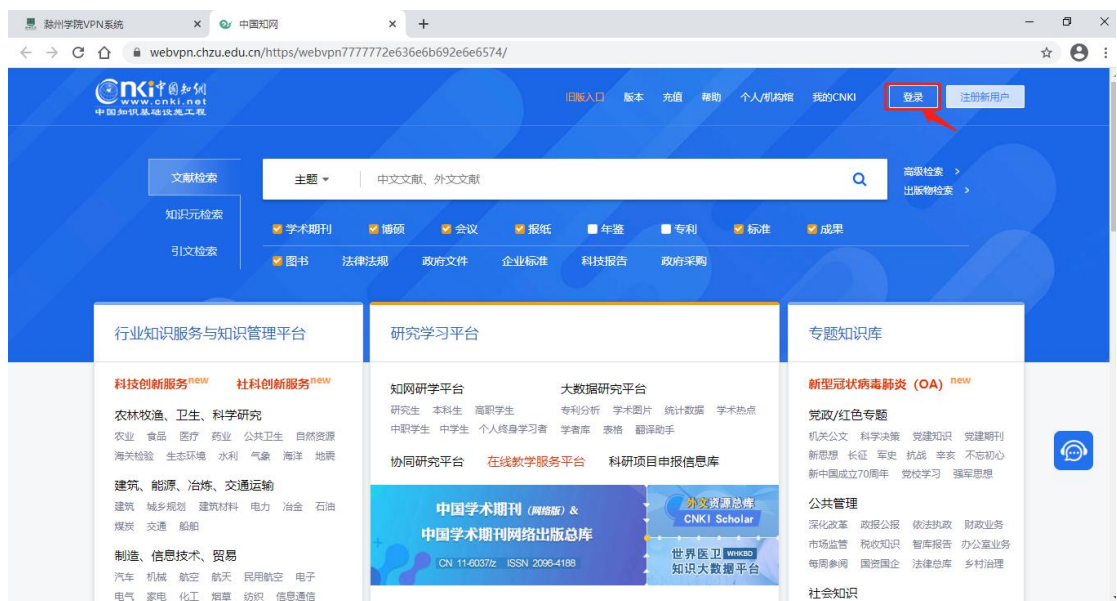
2. 在“web 应用”中点击“中国知网”；



3. 进入知网查看登录状态，如下图应显示“滁州学院”



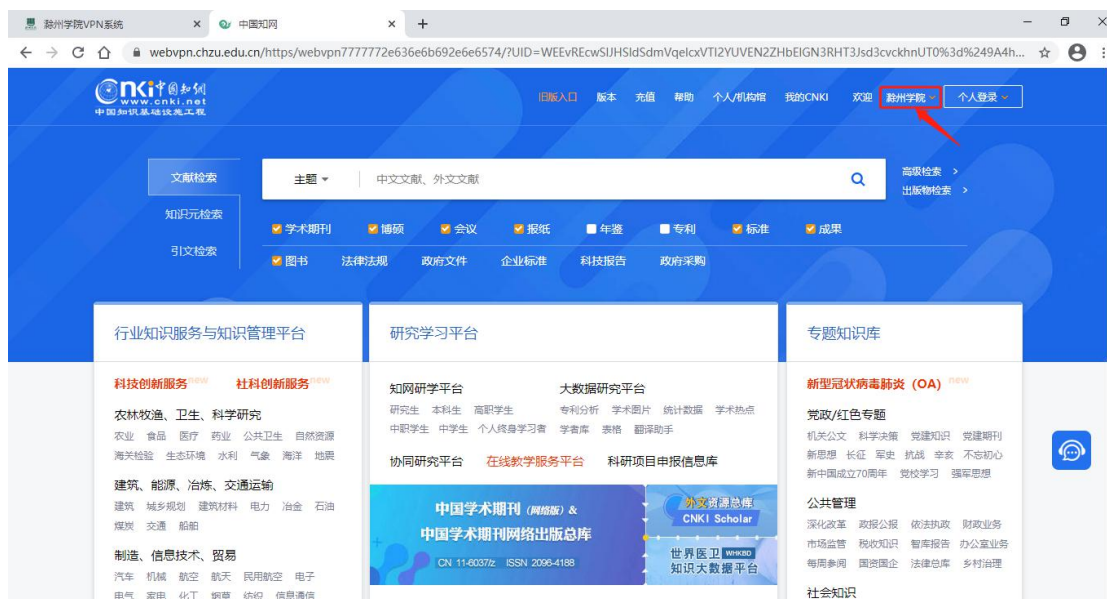
4. 若没有“滁州学院”字样，点击“登录”；



5. 点击“IP 登录”；

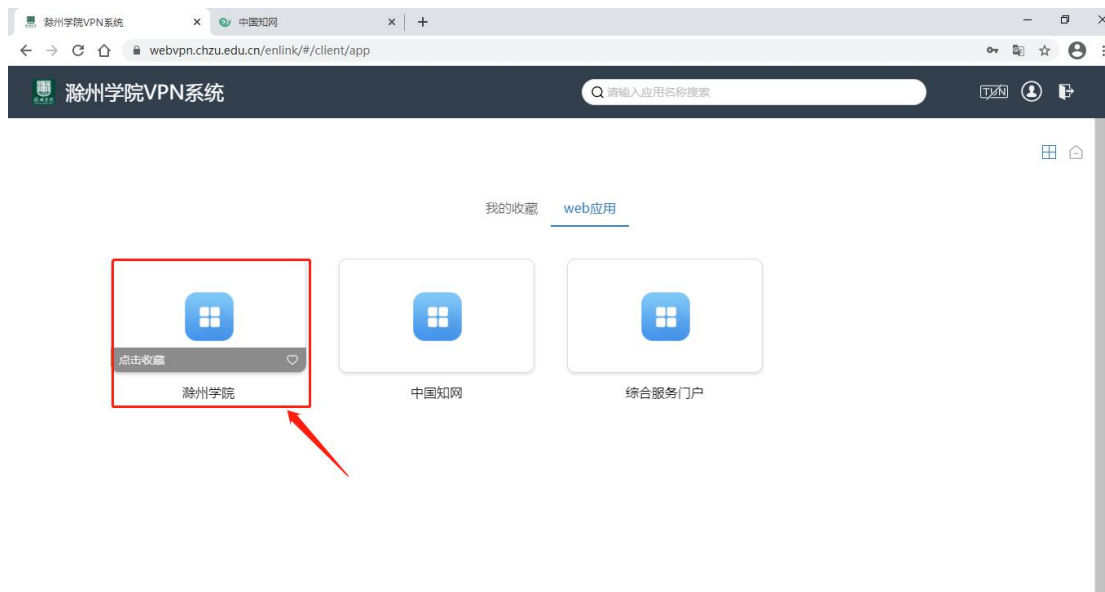


6. 再次检查是否出现“滁州学院”字样，如出现，则说明WebVPN 链接正常，即可正常阅读、下载我校购买的图书资源。



II、如何访问校内相关网站（以“人事处为例”）

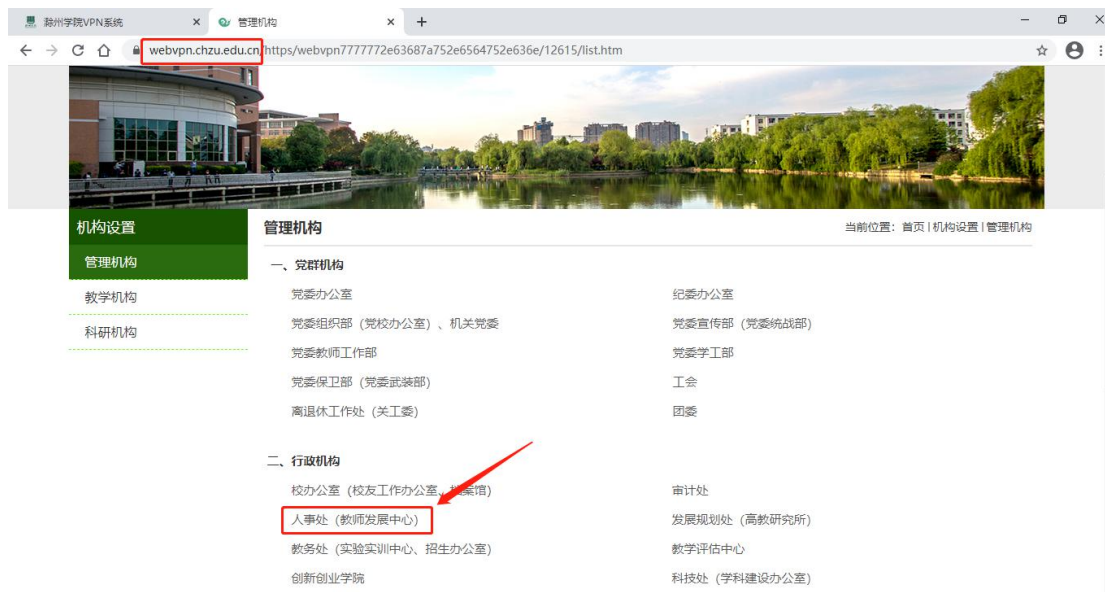
1. 通过浏览登录 WebVPN，打开“web 应用”，点击“滁州学院”；



2. 进入“滁州学院”主页，选择“机构设置”，打开“管理机构”；



3. 选择“人事处（教师发展中心）”；



4. 即可查看限制校外访问的人事处信息。



方式三：通过客户端登录 VPN

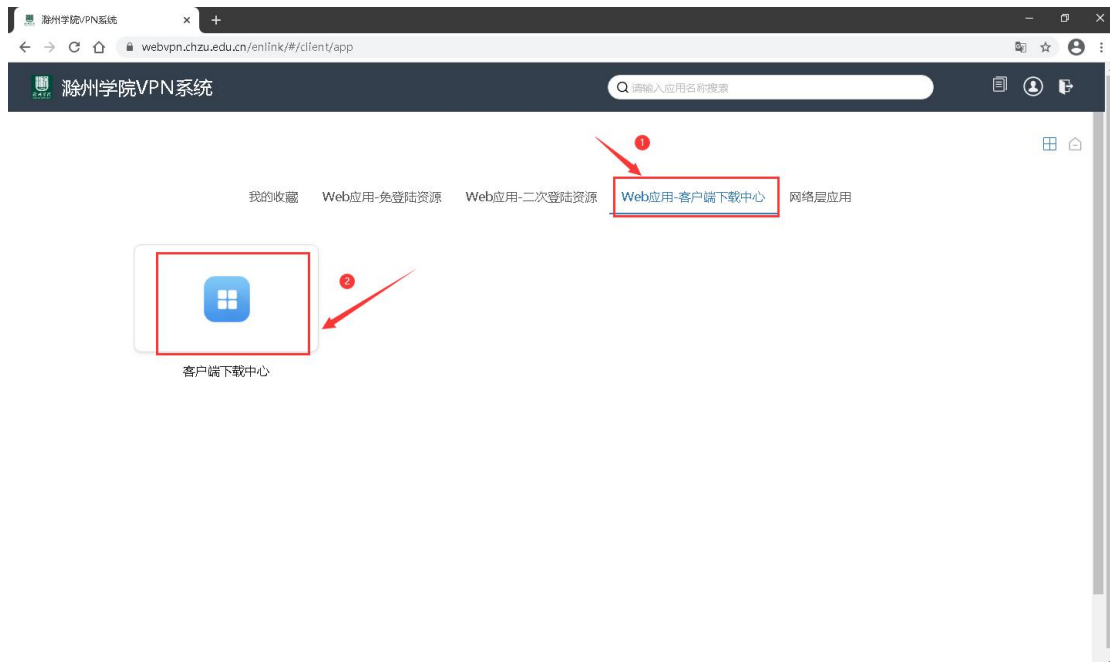
使用背景：学校教职工在校外无法通过 web 浏览器直接访问校内的资源。如：WebVPN 资源列表中未添加的网站资源、网站群管理后台登录、正版软件激活客户端、终端控制（SSH、Telnet）、远程桌面（RDP、VNC）等。

下载地址： <https://webvpn.chzu.edu.cn/enlink/assets/down>

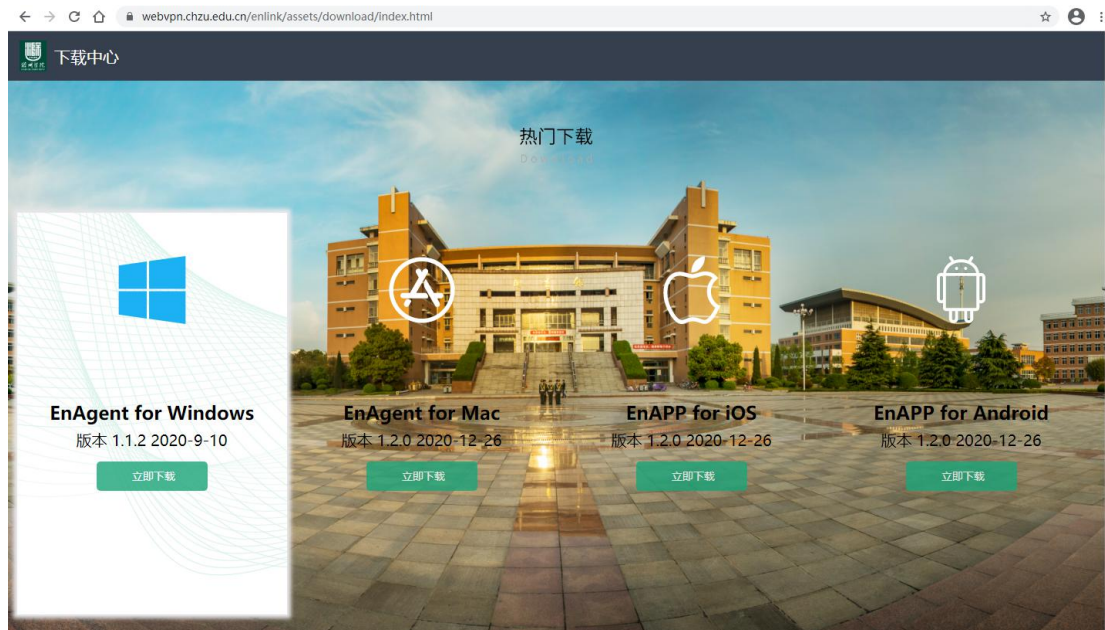
load/index.html

I、客户端下载及使用（以“Windows”操作系统为例）

1. 学校教职工可以通过链接：<https://webvpn.chzu.edu.cn/enlink/assets/download/index.html> 下载客户端，也可在登录 WebVPN(<https://webvpn.chzu.edu.cn>)后，在其中点击“客户端下载中心”的链接进行下载。



2. 选择 Windows 客户端，点击“立即下载”；



3. 下载完成后点击打开安装客户端程序。



4. 如下图配置服务器地址：

在下图地址栏中输入 webvpn.chzu.edu.cn

系统配置

基础配置 安枢地址

webvpn.chzu.edu.cn 443

SPA监听端口

●●●●●

SPA预共享密钥

●●●●●●●●●●

国密认证

保存配置

恢复配置

填写完成后点击“保存设置”；

5. 在登录界面输入综合服务门户（统一身份认证）用户名密码，点击登录；



6. 检查隧道状态，如在线，说明客户端连接成功，此时可以正常使用 WebVPN 客户端；



7. 退出时，右键右下角小图标退出；



移动端使用方式：

方式一：通过“掌上蔚园”使用VPN（访问办公OA为例）

1. 通过手机打开“掌上蔚园”APP，搜索“WebVPN”；

Q webvpn ✕ 取消

应用 (1)



Webvpn

2. 打开 WebVPN 后，点击“办公 OA（移动版）”

< 返回

滁州学院VPN系统



Q 请输入应用名称搜索



< Web应用-免登陆资源

Web应用-二次登 >



点击收藏



办公OA(新版)



点击收藏



办公OA (移动版)



点击收藏



滁州学院网站群



点击收藏



图书馆



点击收藏



综合服务门户



点击收藏



财务查询



方式二：通过客户端使用 VPN（以 IOS 手机为例）

1. 通过应用商城搜索并下载“EnAPP”；



2. 下载完毕后，点击运行客户端，输入综合服务门户的账号密码后，会提示完成基本设置，在下图红色方框内输入webvpn.chzu.edu后，保存。



基础配置

基础配置

设置您的服务器信息

webvpn.chzu.edu.cn

443

443

62201



3. 成功登陆后，会出现如下图的安全提示，选择“允许”即可。

